

# RELATÓRIO DE PESQUISA

INTENÇÃO DE VOTO

Cidade de Novo Hamburgo  
Relatório divulgação

Porto Alegre, Setembro 2016

Pesquisa registrada no TSE, sob nº RS-01171/2016

## INFORMAÇÕES TÉCNICAS

---

### FICHA TÉCNICA - DEVE ACOMPANHAR TODA E QUALQUER DIVULGAÇÃO

**Período de realização da pesquisa**

*Dias 26 e 27 de setembro de 2016*

**Margem de erro**

*4,0 pontos percentuais para mais ou para menos sobre os resultados obtidos em um intervalo de confiança de 95%.*

**Número de entrevistas**

*600 entrevistas*

**Nome do contratante**

*Amostra Instituto de Pesquisa Ltda.*

**Nome da empresa que realizou a pesquisa**

*Amostra instituto de Pesquisa Ltda.*

**Número do registro**

*RS-01171/2016*

**Data para divulgação**

*28/09/2016*

Pesquisa registrada no TSE, sob nº RS-01171/2016

## INFORMAÇÕES TÉCNICAS

### PERFIL DO ENTREVISTADO

GÊNERO		
	Qt.	% obs.
Feminino	308	51,3%
Masculino	292	48,7%
<b>Total</b>	<b>600</b>	<b>100,0%</b>

ESCOLARIDADE		
	Qt.	% obs.
En.Fundamental	262	43,7%
En.Médio	257	42,8%
En.Superior	78	13,0%
Analfabeto	2	0,3%
<b>Total</b>	<b>600</b>	<b>99,8%</b>

IDADE		
	Qt.	% obs.
Menos de 25	105	17,5%
De 25 a 34	141	23,5%
De 35 a 44	129	21,5%
De 45 a 54	125	20,8%
De 55 a 64	76	12,7%
65 e mais	24	4,0%
<b>Total</b>	<b>600</b>	<b>100,0%</b>

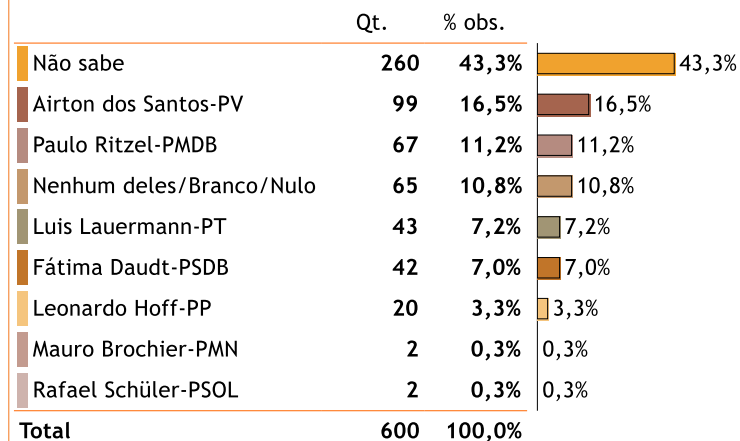
RENDA FAMILIAR		
	Qt.	% obs.
Ate 1760,00	213	35,5%
Mais de R\$ 1.760,00 até R\$ 4.400,00 / Mais de 2 a 5 SM	204	34,0%
Mais de R\$ 4.400,00 até R\$ 8.800,00 / Mais de 5 a 10 SM	83	13,8%
Mais de R\$ 8.800,00 até R\$ 17.600,00 / Mais de 10 a 20 SM	31	5,2%
Mais de R\$ 17.600,00 / Mais de 20 SM	23	3,8%
<b>Total</b>	<b>600</b>	<b>92,3%</b>

Pesquisa registrada no TSE, sob nº RS 6117/2019

## 1. BLOCO ELEITORAL

### MENÇÃO ESPONTÂNEA

Se a eleição fosse hoje, em quem você votaria para Prefeito(a) de Novo Hamburgo ?  
ESPONTÂNEA




Pesquisa registrada no TSE, sob nº RS-01171/2016

## 1. BLOCO ELEITORAL

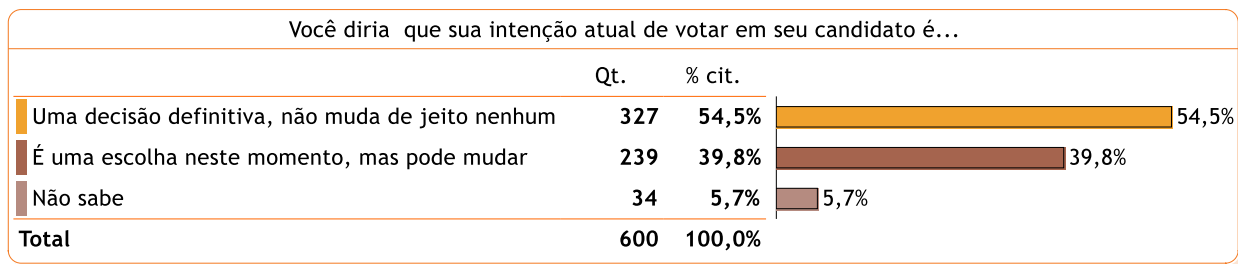
### ESTIMULADA 1

Se a eleição para Prefeito(a) de Novo Hamburgo fosse hoje e os candidatos fossem estes, em quem você votaria ? ESTIMULADA - DISCO 1



## 1. BLOCO ELEITORAL

### CRISTALIZAÇÃO DO VOTO



Pesquisa registrada no TSE, sob nº RS-01171/2016

## 1. BLOCO ELEITORAL

### REJEIÇÃO ESTIMULADA

E em qual, ou quais, destes candidatos você NÃO VOTARIA DE JEITO NENHUM para Prefeito(a) de Novo Hamburgo? MAIS ALGUM? MULTIPLA-DISCO 1

	Qt.	% obs.	
Luis Lauermann-PT	230	38,3%	38,3%
Airton dos Santos-PV	115	19,2%	19,2%
Paulo Ritzel-PMDB	105	17,5%	17,5%
Mauro Brochier-PMN	46	7,7%	7,7%
Leonardo Hoff-PP	48	8,0%	8,0%
Fátima Daudt-PSDB	50	8,3%	8,3%
Rafael Schüler-PSOL	45	7,5%	7,5%
Não Rejeita Nenhum	182	30,3%	30,3%
Não sabe	30	5,0%	5,0%
<b>Total</b>	<b>600</b>		

Pesquisa registrada no TSE, sob nº RS-01171/2016

## COMENTÁRIOS FINAIS

Realizada dias 26 e 27 de setembro de 2016, com eleitores residentes em Novo Hamburgo, esta pesquisa investiga a intenção de votos para prefeito. A margem de erro prevista para a totalidade desta amostra é de 4,0 pontos percentuais, para um nível de confiança de 95%. Registro no TSE sob nº RS-01171/2016.

Ainda está indefinida a eleição em Novo Hamburgo. Na menção espontânea se observa que 43,3% dos eleitores permanecem indeciso. Nessa questão, Airton dos Santos aparece com 16,5%, Paulo Ritzel com 11,2% e Fátima Daudt com 7,0%. O atual Prefeito, Luis Laueremann, aparece empatado com Fátima Daudt com 7,2%.

Na Menção Estimulada, aquela onde se apresenta um disco ao eleitor, com as opções de voto, os candidatos Paulo Ritzel e Airton dos Santos aparecem tecnicamente empatados, Sendo que Paulo Ritzel fica com 24,2% e Airton dos Santos com 23,7%. A terceira colocada, Fátima Daudt, tem bom desempenho, porém para vencer essa eleição precisaria crescer 7,7 pontos percentuais até sábado.

Quando se olha para a cristalização do voto, 54,5% dos eleitores dizem que já decidiram e não mudam mais, porém, 39,8% ainda pode mudar até o dia da eleição. O candidato que melhor se fizer presente nessa reta final, tende a ser o vitorioso.

Os três principais candidatos têm baixa rejeição, o que deixa a situação de empate técnico ainda mais acirrada.

### Equipe Técnica:

Margrid Sauer  
Responsável técnica,  
Sócia e Diretora de Projetos  
Instituto Amostra

Alessander Souto Moraes  
Sócio e Diretor Operacional  
Instituto Amostra

Ane Briske  
Cientista Social e  
Analista de Projetos no  
Instituto Amostra

Dirce Cordeiro  
Coordenadora de Campo no  
Instituto Amostra

Pesquisa registrada no TSE, sob nº RS-01171/2016



## QUEM SOMOS



O Instituto Amostra surgiu pela união de profissionais com mais de 20 anos de experiência em pesquisa de mercado. Está localizado em Porto Alegre e atua nos segmentos privado, público, sindicatos, corporações, entre outros.

Seus profissionais são capacitados a realizar diferentes tipos de pesquisa, com profundo conhecimento sobre as metodologias qualitativas e quantitativas.

O Instituto Amostra trabalha no desenvolvimento de projetos personalizados que trazem melhor compreensão do mercado pesquisado.

Os pilares que norteiam nosso trabalho são:  
Ética, Excelência, Inovação e Sustentabilidade.

Nossos contatos:

[www.institutoamostra.com.br](http://www.institutoamostra.com.br)

[margrid.sauer@institutoamostra.com.br](mailto:margrid.sauer@institutoamostra.com.br)

[alessander.souto@institutoamostra.com.br](mailto:alessander.souto@institutoamostra.com.br)

Fone: 051-3391.0862



Pesquisa registrada no TSE, sob nº RS-01171/2016