

INFORMAÇÕES TÉCNICAS

FICHA TÉCNICA - DEVE ACOMPANHAR TODA E QUALQUER DIVULGAÇÃO

Período de realização da pesquisa

Dias 26 e 27 de setembro de 2016, em Caxias do Sul.

Margem de erro

3,5 pontos percentuais para mais ou para menos sobre os resultados obtidos em um intervalo de confiança de 95%.

Número de entrevistas

800 entrevistas

Nome do contratante

Amostra Instituto de Pesquisa Ltda.

Nome da empresa que realizou a pesquisa

Amostra Instituto de Pesquisa Ltda.

Número do registro

RS-01643/2016

Data para divulgação

28/09/2016

INFORMAÇÕES TÉCNICAS

PERFIL DO ENTREVISTADO

GÊNERO	Qt.	% obs.
Feminino	408	51,0%
Masculino	392	49,0%
Total	800	100,0%

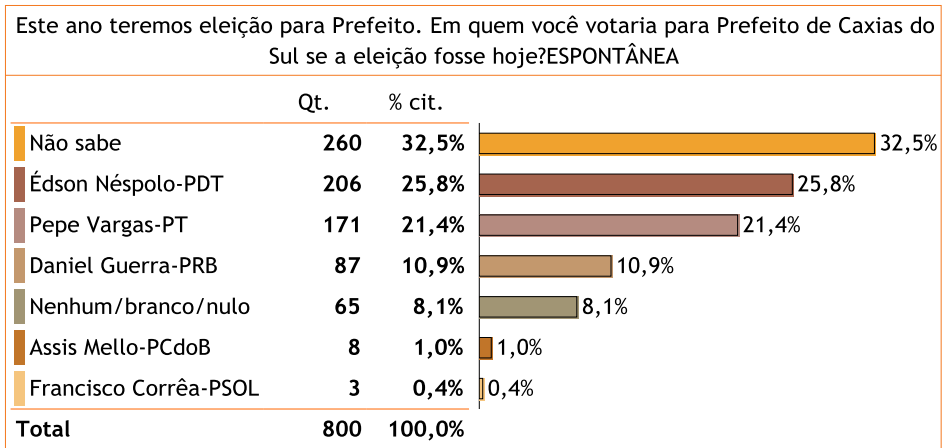
ESCOLARIDADE	Qt.	% obs.
Ensino Fundamental	273	34,1%
Ensino Médio	326	40,8%
Ensino Superior	200	25,0%
Analfabeto	1	0,1%
Total	800	100,0%

IDADE	Qt.	% obs.
Menos de 25	142	17,8%
De 25 a 34	212	26,5%
De 35 a 44	169	21,1%
De 45 a 54	152	19,0%
De 55 a 64	96	12,0%
65 e mais	29	3,6%
Total	800	100,0%

RENDA FAMILIAR	Qt.	% obs.
Até R\$ 1.760,00 /2 SM	127	15,9%
Mais de R\$ 1.760,00 até R\$ 4.400,00 / Mais de 2 a 5 SM	325	40,6%
Mais de R\$ 4.400,00 até R\$ 8.800,00 / Mais de 5 a 10 SM	205	25,6%
Mais de R\$ 8.800,00 até R\$ 17.600,00 /Mais de 10 a 20 SM	99	12,4%
Mais de R\$ 17.600,00 /Mais de 20 SM	44	5,5%
Total	800	100,0%

1. BLOCO ELEITORAL

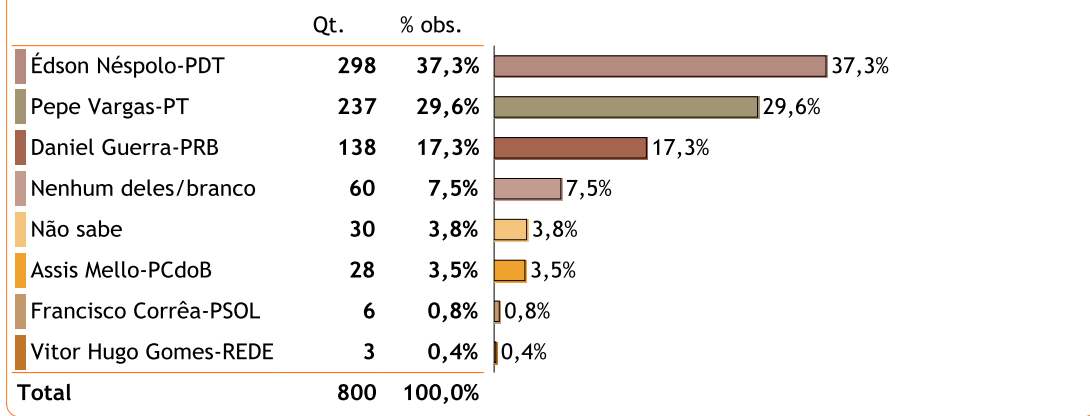
MENÇÃO ESPONTÂNEA



1. BLOCO ELEITORAL

ESTIMULADA 1

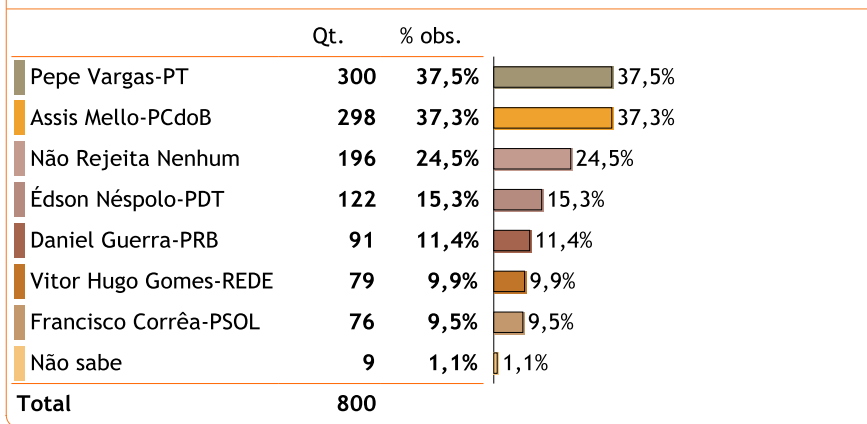
E se fossem estes os candidatos à Prefeito de Caxias do Sul, em quem você votaria? ESTIMULADA-DISCO 1



1. BLOCO ELEITORAL

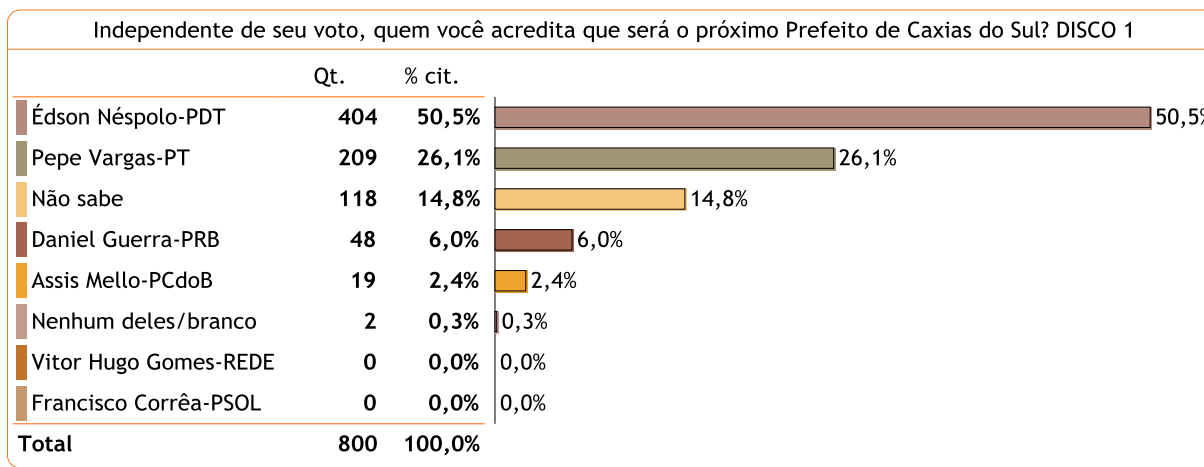
REJEIÇÃO ESTIMULADA

Em qual, ou quais destes candidatos, você NÃO VOTARIA DE JEITO NENHUM para Prefeito de Caxias do Sul? MAIS ALGUM? MÚLTIPLA DISCO 1



1. BLOCO ELEITORAL

EXPECTATIVA DE VITÓRIA



1. BLOCO ELEITORAL

SIMULAÇÕES DE SEGUNDO TURNO

Se a eleição de SEGUNDO TURNO fosse hoje e os candidatos fossem estes, em quem você votaria? DISCO 2

	% obs.
Edson Néspolo-PDT	53,1%
Pepe Vargas-PT	38,3%
Não sabe	1,9%
Nenhum	6,8%
Total	100,0%

Se a eleição de SEGUNDO TURNO fosse hoje e os candidatos fossem estes, em quem você votaria? DISCO 4

	% obs.
Pepe Vargas (PT)	41,6%
Daniel Guerra-PRB	43,9%
Não sabe	5,4%
Nenhum	9,1%
Total	100,0%

Se a eleição de SEGUNDO TURNO fosse hoje e os candidatos fossem estes, em quem você votaria? DISCO 3

	% obs.
Edson Néspolo-PDT	51,8%
Daniel Guerra-PRB	32,4%
Não sabe	4,1%
Nenhum	11,8%
Total	100,0%

Realizada dias 26 e 27 de setembro de 2016, esta pesquisa ouviu 800 eleitores residentes em Caxias do Sul, sobre a intenção de voto para Prefeito. Registrada no TSE sob o nº RS-01643/2016. A margem de erro prevista para a totalidade desta amostra é de 3,5 pontos percentuais, para um nível de confiança de 95%.

No que diz respeito a Menção Espontânea para Prefeito, 32,5% dos eleitores dizem não saber em quem votar. Edson Nespolo aparece com 25,8% das preferências, seguido de Pepe Vargas, com 21,8%. Daniel Guerra aparece em terceiro, com 10,9% das preferências.

Na Menção Estimulada o nome de Edson Nespolo-PDT aparece na frente com 37,3% das intenções de voto, seguido de Pepe Vargas-PT com 29,6% dos votos. Daniel Guerra-PRB fica em terceiro na pesquisa, com 17,3%. Permanecem indecisos 3,8% dos eleitores.

Nas simulações de segundo turno temos o seguinte quadro: Numa possível disputa entre Pepe Vargas e Edson Nespolo, Nespolo ficaria com 53,1% das intenções de voto e Pepe Vargas com 38,3%. Caso a disputa seja entre Pepe Vargas e Daniel Guerra esse ficaria com 43,9% das intenções de voto e Pepe Vargas com 41,6%, numa situação de empate técnico. Numa eventual disputa entre Edson Nespolo e Daniel Guerra, Nespolo ficaria com 51,8% das intenções de voto e Daniel Guerra com 32,4%. Nos dois cenários de segundo turno o candidato do PT, Pepe Vargas, perderia a disputa. Esses dados corroboram na análise do primeiro turno, confirmando a liderança de Edson Nespolo na disputa para Prefeito em Caxias do Sul.

Maiores informações constam no corpo deste relatório.

Margrid Sauer
Responsável técnica,
Sócia e Diretora de Projetos
Instituto Amostra